



FOLHA DE DADOS CONTROLADORES

DF75 Controlador HSE



DF75 Controlador HSE

INFORMAÇÃO TÉCNICA

Descrição do Produto

O módulo DF75 é a segunda geração de Controladores Lógicos Smar que incluem porta de comunicação e capacidade para execução de blocos. O DF75 é um equipamento HSE cujo principal propósito é associar o controle discreto ao controle contínuo utilizando blocos funcionais FOUNDATION fieldbus. Através de cartões de E/S, é possível executar controle discreto via lógica ladder. Além disso, o DF75 possui duas portas Ethernet para garantir alta disponibilidade de controle e supervisão, e ainda suporta redundância, fornecendo ao processo alto nível de segurança.

Características Principais

Funcionalidades



- Dispositivo de campo HSE
- Modbus Gateway (série e TCP/IP)
- Conectividade Ethernet

Características Técnicas

- 2 Portas Ethernet 10/100 Mbps;
- Suporta até 100 blocos funcionais FOUNDATION™
- 128 parâmetros podem ser "ligados" externamente via links HSE;
- Suporte para Bloco Funcional Flexível (FFB);
- Controle discreto via diagrama de relés;
- Acesso aos módulos de E/S
- Webservice;
- Modbus Gateway;
- Operação redundante;
- Relógio de Tempo Real (RTC) e watchdog;
- Possui supervisão para até 2000 pontos por segundo;
- Suporta até 16 módulos HART (DF116/DF117).

Memória Disponível:

Memória Volátil	8 Mbytes
Memória não volátil*	4 Mbytes
EEPROM	1 kbyte
Flash para o programa	4 Mbytes
Flash para monitorar	2 Mbytes

* é mantida por uma bateria interna não recarregável

Controle Contínuo com Foundation Fieldbus

O módulo DF75 é um equipamento HSE com capacidade para execução de blocos, incluindo o Bloco Funcional Flexível (FFB) que interliga as estratégias de controle FOUNDATION fieldbus aos diagramas Ladder. Através das ferramentas de configuração disponíveis no SYSTEM302, tais como Studio302 e Syscon, é possível configurar totalmente o DF75.

Controle Discreto

O módulo DF75 tem capacidade também de acessar cartões de E/S através do IMB (Inter-Module Bus), presente no rack onde o DF75 está montado. Através do IMB, até 16 racks DF1A ou DF93 podem ser interconectados, cada um contendo até 4 cartões. Para o caso de ter um controlador redundante, o rack DF78 ou DF92 deverá ser usado. Caso seja usado o DF78, podem ser usados mais 16 racks DF1A. Se for usado o DF92, podem ser usados mais 16 racks DF93. Adicionalmente, pode haver necessidade de outras fontes de alimentação dependendo da quantidade de cartões.

Linha DF de cartões de E/S que podem ser usados

Entradas e saídas digitais
Entradas e saídas analógicas*
Temperatura
Contagem de pulsos

O programa do usuário é desenvolvido utilizando diagramas de relés (IEC-61131-3), através da ferramenta LogicView for FFB, disponível no System302. O LogicView for FFB é um ambiente de desenvolvimento completo, permitindo ao usuário criar, editar, simular e supervisionar a aplicação desenvolvida. A interconexão com fieldbus é feita através de um bloco de funções flexível.

Características Gerais do controle discreto no DF75

Pontos de E/S*	Máximo 1024 pontos discretos ou 512 analógicos
Pontos Auxiliares	Máximo de 4096 pontos
Blocos funcionais ladder	Máximo de 2000 blocos**
Arquivo de configuração	Máximo de 120 kbytes**
Ciclo de Execução de Programa para cada 1000 operações booleanas (sem redundância)	10 ms (mínimo)*** 32 ms (típico)****
Ciclo de Execução de Programa com redundância ativada	Acréscimo ao ciclo de execução De 10 ms (típico) ***** e até 50 ms (máximo)
Tempo de Execução de Programa	1,1 ms/Kbyte de programa (mínimo) 3,7 ms/Kbyte de programa (típico)

* Conjunto total de pontos incluindo entradas e saídas, digitais e analógicas. Quantidade máxima pode variar de acordo com o tipo de hardware E/S utilizado.

** 120 kbytes e 2000 blocos disponíveis a partir da versão de firmware 2.x. Versões anteriores suportam 60 Kbytes e 1200 blocos respectivamente.

*** Prioridade do bloco flexível 1131 ajustada para Zero (Prioridade muito alta), não fazendo uso de blocos e links HSE. Cada 1000 operações booleanas utilizam 8,6 Kbytes.

**** Tempo de execução total terá variação dependendo da prioridade ajustada da tarefa que executa o bloco flexível 1131. Deve ser compatível com a quantidade de blocos e links HSE.

***** Tempo de transferência total será proporcional ao tamanho do programa.

A ampla biblioteca de blocos funcionais do LogicView for FFB permite a implementação de controle discreto e/ou contínuo.

A lista completa pode ser vista no manual do LogicView for FFB disponível no site da Smar.

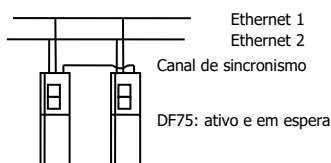
O tamanho do arquivo de configuração e seu tempo de execução podem ser estimados através de uma simples adição dos elementos que compõem o programa. O tempo total de execução será dado pelo tempo de execução da configuração mais o ciclo de execução do programa, ou seja, 10ms.

Operação Redundante

O DF75 pode operar em modo autônomo (um DF75) ou redundante (dois DF75). No modo redundante, os dois DF75 são capazes de se comunicar através de um canal proprietário e alterar informações sobre configuração e status de operação.


Alguns elementos do DF75 são redundantes:

- Redundância de blocos HSE
- Redundância de link HSE
- Redundância da ladder
- Redundância da supervisão
- Redundância do meio Ethernet



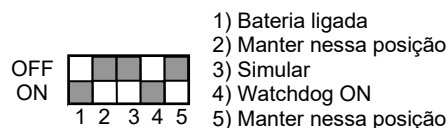
Características Gerais da Redundância

Para redundância de acesso em cartões de E/S, é necessário o uso de um rack especial (DF78 ou DF92). As duas fontes de alimentação e os dois DF75 devem ser montados neste rack, nesta ordem. Os módulos restantes podem ser interligados como de costume.



Bateria Interna

O Relógio de Tempo Real DF75 (RTC) e sua RAM não volátil (NVRAM) são mantidos por uma bateria não recarregável quando há falta de fornecimento externo. Esta bateria pode ser ativada ou desativada, dependendo da posição do interruptor 1, na parte de trás do DF75. Para habilitar a bateria, deixe o interruptor 1 como a figura a seguir:



Nesta configuração, quando houver falta de energia, o RTC e a NVRAM serão fornecidos pela bateria, permitindo a retenção de todos os dados de configuração. No caso de armazenamento do equipamento, é recomendado que a bateria seja desligada (interruptor 1 na posição OFF).

Características da bateria

Tipo de bateria	Bateria Panasonic BR-2/3AE2SP de Lithium
Capacidade	1200 mAh
Dispositivos mantidos pela bateria	RTC e NVRAM
Vida útil mínima	8 anos (carga típica de 17uA)
Vida útil máxima	49 anos (carga típica de 2,8uA)
Tensão	3 V (submeter para revisão quando abaixo de 2.5 V)

Portas e Canais de Comunicação

Porta Ethernet

Taxa de Comunicação	10/100Mbps
Norma	IEEE 802.3u
Isolação	150Vrms
Modo de Operação	Full-duplex
Conector	RJ45 com blindagem*

* Aterrado ao trilho do rack que está instalado o DF75.

Porta Modbus

Taxa de Comunicação (Máxima)*	115200 bps
Padrão	EIA-232
Conector**	RJ12 com blindagem
Corrente Máxima***	0,5A @ 3,3V

* Há aumento na taxa de erros à medida que aumentamos a taxa de comunicação acima de 19200 bps. Em muitas situações estes erros podem ser aceitáveis e não percebidos pela supervisão.

** Aterrado ao trilho do rack que está instalado o DF75

*** Protegido internamente por fusível de estado sólido

Porta de Redundância

Taxa de Comunicação (Máxima)*	115200 bps
Padrão	EIA-232
Conector**	RJ12 com blindagem
Corrente Máxima***	0,5A @ 3,3V

* Há aumento na taxa de erros à medida que aumentamos a taxa de comunicação acima de 19200 bps. Em muitas situações estes erros podem ser aceitáveis e não percebidos pela supervisão.

** Aterrado ao trilho do rack que está instalado o DF75

*** Protegido internamente por fusível de estado sólido

Relé de Falha

Tipo de Saída	Relé de estado sólido, normalmente fechado (NC), isolado
Tensão Máxima	30 VDC
Corrente Máxima	200 mA
Proteção contra Sobrecarga	Não disponível. Deve ser provido extremamente
Operação Normal	Contatos abertos
Condição de Falha	Contatos fechados
Comprimento máximo da fiação ligada ao relé	30m

Observação: O fornecimento de energia para a carga não deve ser feito a partir de uma rede externa (fora do painel).

Barramento IMB

Tensão	5 VDC
Barramento	8 bits
Sinal de falha	Sim
Troca Quente	Sim
Redundância no acesso ao barramento	Sim, mas somente usando o rack DF78 ou DF92

Características do Módulo

Controlador

CPU	Família ARM7TDMI
Barramento	32bits
Arquitetura	RISC
Performance	40 MIPS
Cache CPU	8kbytes
Relógio	40 MHz
DMA	10 canais
Ethernet	MAC 10/100 integrado
Watchdog	Sim (200ms de ciclo)
Tensão de Operação	3,3V para E/S

Módulo

Tensão de Operação	5V (\pm 5% de tolerância)
Corrente Típica	550 mA
Consumo Real	2,75 W
Temperatura de Operação – Meio Ambiente	0 a 60° C (IEC 1131)
Temperatura de Armazenamento	-20 a 80° C (IEC 1131)
Umidade Relativa do Ar (Operação)	5% a 95% (sem condensação)
Modo de Resfriamento	Convecção de Ar
Dimensões (A x L x P,mm)	149x40x138 (sem invólucro)

Certificação Elétrica

O DF75 segue as especificações dos testes de imunidade aplicados aos equipamentos em instalações industriais, de acordo com o padrão IEC61326:2002.

Enclose

Descarga eletrostática (IEC61000-4-2)	contato/ar
Campo EM (IEC61000-4-3)	10 V/m
Campo magnético de frequência de potência nominal (IEC61000-4-8)	30 A/m

Energia CA

Queda de tensão/interrupções curtas (IEC61000-4-11)	0,5 ciclo, cada polaridade/100%
Burst (IEC61000-4-4)	2 kV
Surge (IEC61000-4-5)	1 kV/2 kV
Conducted RF (IEC61000-4-6)	3 V

Potência DC

Burst (IEC61000-4-4)	2 kV
Surge (IEC61000-4-5)	1 kV/2 kV
Conducted RF (IEC61000-4-6)	3 V

Sinal/control de E/S

Burst (IEC61000-4-4)	1 kV
Surge (IEC61000-4-5)	1 kV
Conducted RF (IEC61000-4-6)	3 V

Sinal/control de E/S conectado diretamente à rede de fornecimento de energia

Burst (IEC61000-4-4)	2 kV
Surge (IEC61000-4-5)	1 kV/2 kV
Conducted RF (IEC61000-4-6)	3 V

Limites de Emissão

Enclose

30 a 230 MHz (CISPR 16-1, CISPR 16-2)	40 dB (uV/m) quase-pico, medido a 10m de distância
239 a 1000 MHz (CISPR 16-1, CISPR 16-2)	40 dB (uV/m) quase-pico, medido a 10m de distância

Rede CA

0,15 a 0,5 MHz (CISPR 16-1, CISPR 16-2)	79 dB (uV) quase-pico Média 66 dB (uV)
0,5 a 5 MHz (CISPR 16-1, CISPR 16-2)	73 dB (uV) quase-pico Média de 60 dB (uV)
5 a 30 MHz (CISPR 16-1, CISPR 16-2)	73 dB (uV) quase-pico Média de 60 dB (uV)

Nota: Para as atualizações mais recentes, consulte o site da Smar: www.smar.com.br

FOLHA DE DADOS CONTROLADORES DF75



Rua Dr. Antônio Furlan Junior, 1028 - Sertãozinho, SP - CEP: 14170-480
orcamento@smar.com.br | +55 (16) 3946-3599 | www.smar.com.br